



Construyendo caminos sostenibles para  
jóvenes en condiciones de  
extrema pobreza  
Sololá, Guatemala



# Diagnóstico

## San Juan La Laguna

Población: 12, 162  
Hombres: 49.69%  
Mujeres: 50.31%  
Pobreza: 78%  
Pobreza extrema: 10%

Población joven (15-24): 21%

**Sololá**  
Pobreza general:  
**80.9%**  
  
Pobreza extrema:  
**39.9%**

## Santa Clara La Laguna

Población: 9,405  
Hombres:  
Mujeres:  
Pobreza: 62%  
Pobreza Extrema: 13%

Población joven (15-24): 24%

**1.6 millones de  
personas en  
Guatemala  
tienen alguna  
discapacidad  
10.2%**

# Importancia de la inversión social en La Juventud desde la perspectiva de Mayan Partners



# Justificación del Proyecto:

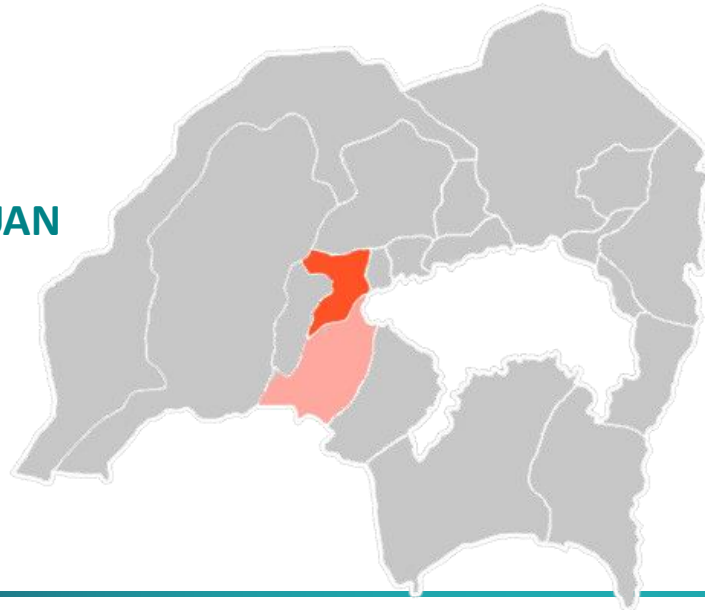
Demografías y geografía adaptadas bajo paradigmas de Pertinencia Cultural e inclusión financiera.

## LOCALIZACIÓN:

PANYEBAR, PALESTINA Y PASAJQUIM Y OTRAS COMUNIDADES DE **SAN JUAN LA LAGUNA**

## ALIANZAS CON:

municipalidad de San Juan y Santa Clara La Laguna



GRUPO META

**600**  
**JÓVENES**

que viven en condiciones de extrema pobreza, (**un 10% de Personas con discapacidad**) entre 17 a 24 años.

DURACIÓN:

**24 MESES**



# Por qué aplicamos el Enfoque de Graduación en el Proyecto:

El enfoque de graduación es una metodología holística de construcción de medios de vida que involucra múltiples componentes entregados de una manera secuenciada y con límite de tiempo, para que los participantes salgan de la condición de pobreza extrema



## Componentes

1. Focalización
2. Capacitación
3. Alfabetización Financiera (VSL)
4. Medios de vida sostenibles
5. Tecnología
6. Monitoreo y evaluación


# Por qué aplicamos el Enfoque de Graduación en el Proyecto:

El Programa de Graduación de Trickle Up:


## Antecedentes

## Resultados

## Lecciones aprendidas



Proyecto Piloto con enfoque en  
**Historias de vida y Métodos  
Etnográficos**



Apertura de la oficina  
Regional en Cobán,  
Guatemala.



Sistema de investigación  
permanente para  
promover la **protección  
social o la inclusión  
financiera.**



**22,000 hogares  
atendidos.  
700 Grupos ALAC.  
4,394 PcD.  
80% de graduación.**

# Objetivos y Resultados Esperados:

## Objetivos:

Mejorar los Medios de vida para alcanzar el posicionamiento económico y bienestar de los jóvenes a través del enfoque de graduación.

Gobernanza local mejorada e inversión municipal en la graduación

## Resultados:

- Diversificación de medios de vida
- Grupos de ahorro
- Autoempleo
- Reducción de la migración
- Alianzas estratégicas
- Políticas municipales



## Indicadores:

Seguridad Alimentaria

Ingresos o Capital económico por  
actividades productivas

Diversificación de Actividades Productivas

Ahorros

Empoderamiento y liderazgo en la familia  
y la comunidad

Disminución de la migración

Sistemas  
tecnológicos de  
Monitoreo



El sistema de M&E (compatible con el software Salesforce y habilitado por las plataformas TaroWorks) permite el seguimiento de datos en tiempo real y aprender sobre los resultados de los participantes.



# Reflexiones



# Preguntas y Respuestas



Muchas gracias